

# EE-SX1105

微型光电传感器(透过型)

## 小型凹槽端子型(槽宽: 2mm)

- 低背(高度: 3.3mm)型
- 印刷电路板用端子



请参阅第D-97页的“请正确使用”。

## 种类

(交货期请向经销商咨询。)

### 主体

形状	检测方式	连接方式	检测距离	孔径尺寸纵×横(mm)	输出型号	型号
	透过型 (槽型)	印刷电路板用端子	2mm(凹槽宽度)	发光侧、受光侧同 1×0.4	光电晶体管	EE-SX1105

## 额定值/性能/外装规格

### 绝对最大额定值(Ta=25°C)

项目	记号	额定值	单位
发光侧			
正向电流	I <sub>F</sub>	50 <sup>*1</sup>	mA
正向脉冲电流	I <sub>FP</sub>	—	A
反向电压	V <sub>R</sub>	5	V
受光侧			
集电极发射极之间的电压	V <sub>CEO</sub>	30	V
发射极集电极之间的电压	V <sub>ECO</sub>	4.5	V
集电极电流	I <sub>C</sub>	30	mA
集电极损耗	P <sub>C</sub>	80 <sup>*1</sup>	mW
动作温度	T <sub>opr</sub>	-25~+85	°C
保存温度	T <sub>stg</sub>	-30~+85	°C
焊接温度	T <sub>sol</sub>	260 <sup>*2</sup>	°C

\*1. 环境温度超过25°C时, 请参阅温度额定值图。

\*2. 焊接时间请控制在3秒以内。

### 外装规格

连接方式	重量(g)	材质	
		外壳	镜头
印刷电路板用端子	0.1	PPS	环氧树脂

### 电气及光学特性(Ta=25°C)

项目	记号	特性值			单位	条件
		MIN.	TYP.	MAX.		
发光侧						
正向电压	V <sub>F</sub>	—	1.3	1.6	V	I <sub>F</sub> =50mA
反向电流	I <sub>R</sub>	—	—	10	μA	V <sub>R</sub> =5V
最大发光波长	λ <sub>P</sub>	—	950	—	nm	I <sub>F</sub> =50mA
受光侧						
光电流	I <sub>L</sub>	0.2	—	—	mA	I <sub>F</sub> =20mA、V <sub>CE</sub> =5V
暗电流	I <sub>D</sub>	—	—	500	nA	V <sub>CE</sub> =10V、0 ℓ x
泄漏电流	I <sub>LEAK</sub>	—	—	—	μA	—
集电极发射极之间的饱和电压	V <sub>CE(sat)</sub>	—	—	0.4	V	I <sub>F</sub> =20mA、I <sub>L</sub> =0.1mA
最大光谱灵敏度波长	λ <sub>P</sub>	—	800	—	nm	V <sub>CE</sub> =5V
上升时间	t <sub>r</sub>	—	10	—	μs	V <sub>CC</sub> =5V、R <sub>L</sub> =100Ω、I <sub>F</sub> =20mA
下降时间	t <sub>f</sub>	—	10	—	μs	V <sub>CC</sub> =5V、R <sub>L</sub> =100Ω、I <sub>F</sub> =20mA

## 特性数据(参考值)

图1. 正向电流·集电极损耗的温度额定值图

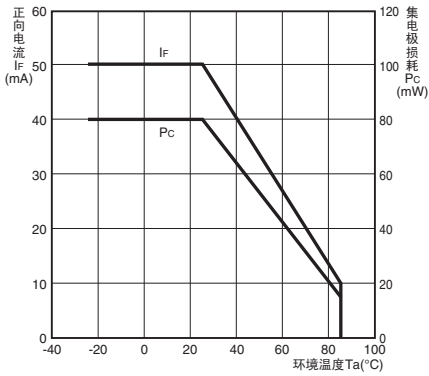


图2. 正向电流—正向电压特性(TYP.)

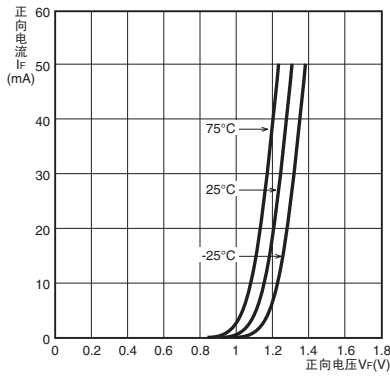


图3. 光电流—正向电流特性(TYP.)

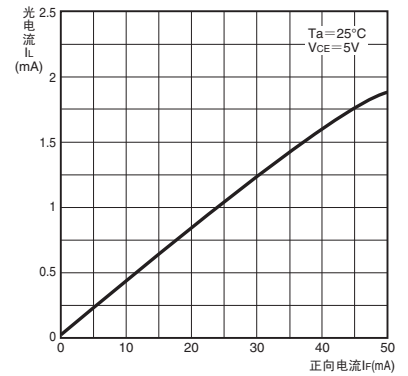


图4. 光电流—集电极发射极之间的电压特性(TYP.)

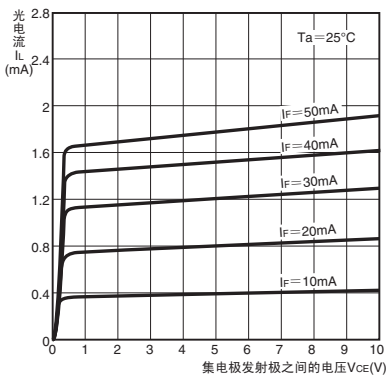


图5. 相对光电流—环境温度特性(TYP.)

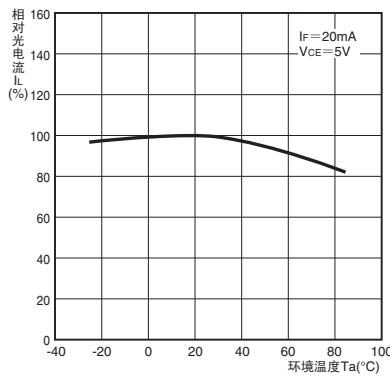


图6. 暗电流—环境温度特性(TYP.)

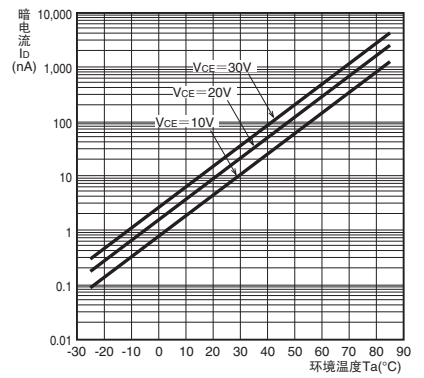


图7. 应答时间—光电流特性(TYP.)

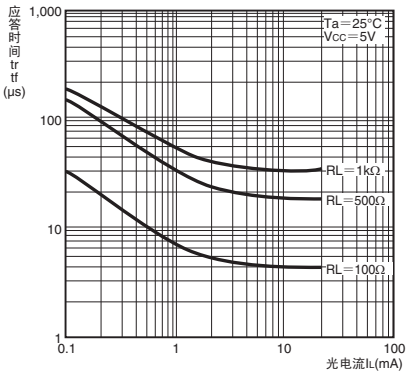


图8. 检测位置特性(TYP.)

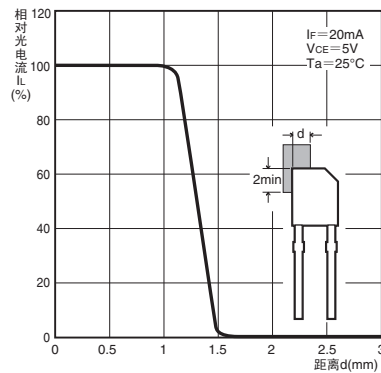


图9. 检测位置特性(TYP.)

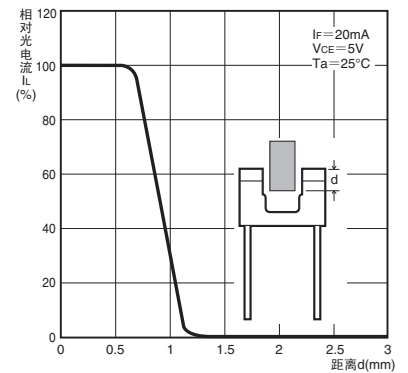
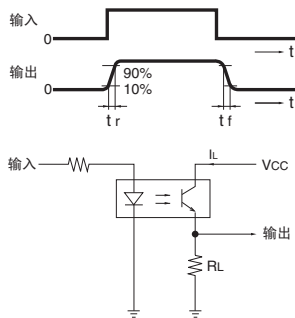


图10. 应答时间测定回路



## 请正确使用

详情请参阅共同注意事项及订购时的承诺事项。

### 注意

为确保安全而直接或间接检测人体时不能使用本产品。  
请勿将本产品用作保护人体的检测装置。



### 使用注意事项

请勿在超过额定值的周围环境中使用。

### 安全事项


- 请勿在超出额定的电压、电流范围时使用。  
若施加超出额定范围的电压、电流，可能导致产品破裂，烧坏。
- 请注意电压的正负极，避免配线错误。  
若配线错误，可能导致产品破裂，烧坏。
- 本产品并非防水规格，请勿将其与水接触。

## 外形尺寸/内部回路

(单位: mm)

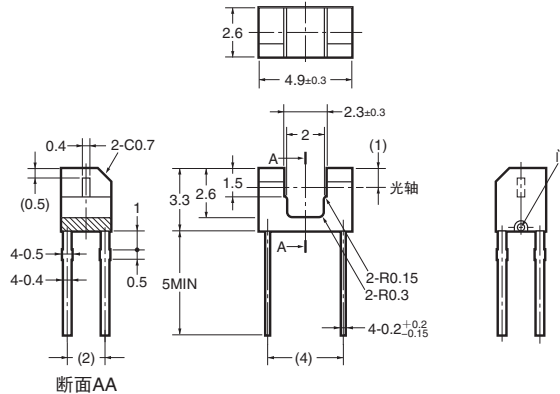
### 主体

EE-SX1105

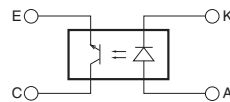


孔径尺寸(纵×横)

发光侧	受光侧
1×0.4	1×0.4



内部回路



端子记号	名称
A	正极
K	负极
C	集电极
E	发射极

未指定的尺寸公差: ±0.2。

订购前请务必阅读我司网站上的“注意事项”。

## 欧姆龙电子部品(中国)统辖集团

网站

欧姆龙电子部品贸易(上海)有限公司

<https://www.ecb.omron.com.cn>

Cat. No. **CEWP-060-CN-01** 2020年2月

© OMRON Corporation 2020 All Rights Reserved.  
规格等随时可能更改,恕不另行通知。