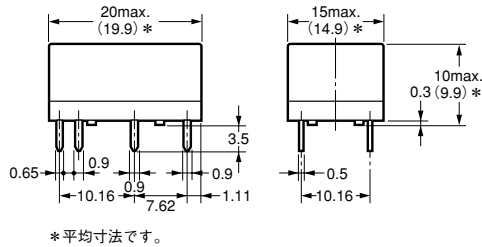
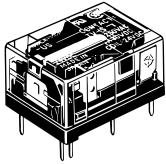
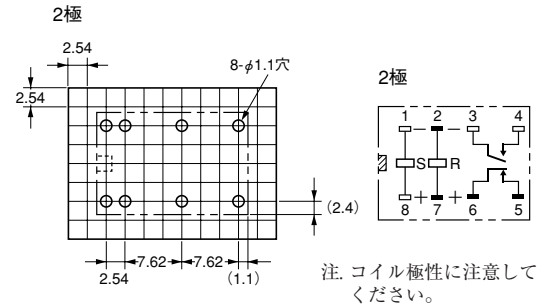
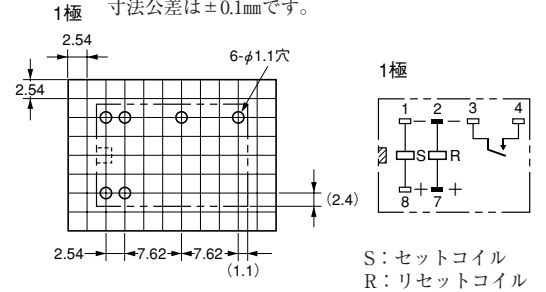


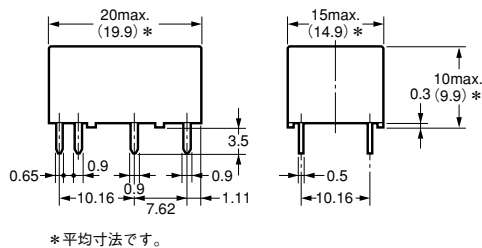

耐フラックス形
2巻線ラッチング形
形G6CK-□117P-US



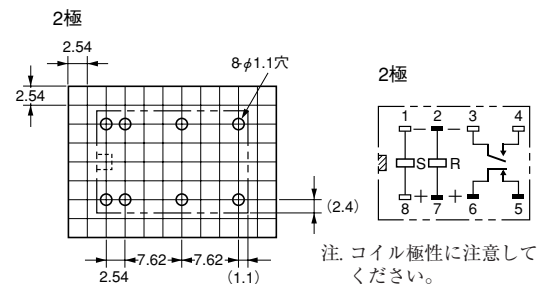
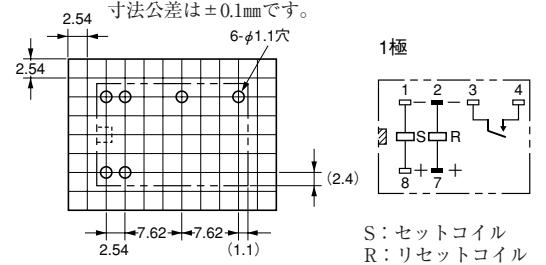
プリント基板加工寸法
(BOTTOM VIEW)
寸法公差は±0.1mmです。



プラスチック・シール形
2巻線ラッチング形
形G6CK-□114P-US

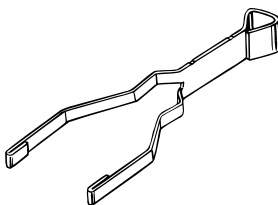


プリント基板加工寸法
(BOTTOM VIEW)
寸法公差は±0.1mmです。

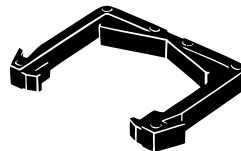


注. □は、商品の方向指示マークを表わします。

■脱着金具
形P6B-Y1



■保持バンド
形P6B-C2



■接続ソケット

- 1巻線ラッチング用/シングル・ステイブル用
形P6C-06P
- 2巻線ラッチング用
形P6C-08P

注. 接続ソケットの最大通電電流は5Aです。