

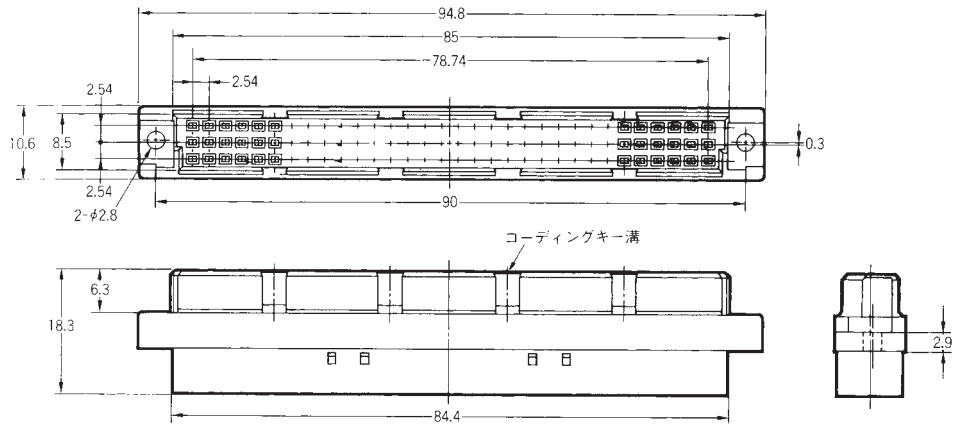
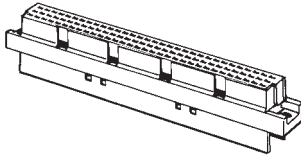
形XC6V DINバラ線圧接コネクタ

■外形寸法

(単位:mm)

XC6V

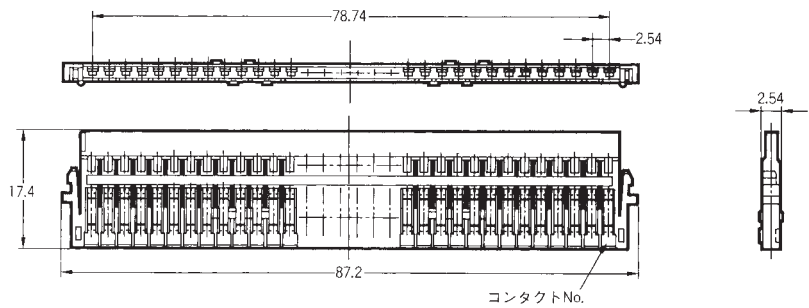
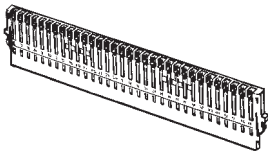
本体ハウジング
形XC6M-96



一列コンタクト

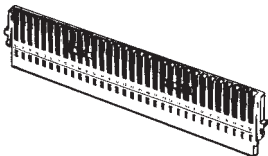
形XC6W-3221(コンタクトNo.1 AWG24/26)

形XC6W-3222(コンタクトNo.2 AWG26/28)



ダミー板

形XC6T-32

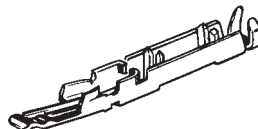


*外形寸法は一列コンタクトと同じです。

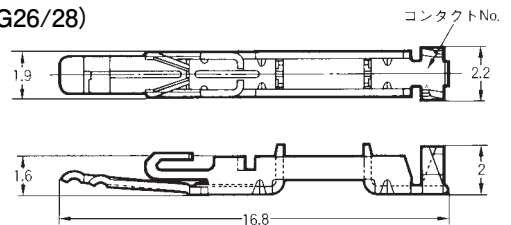
予備端子

形XC6W-0021(コンタクトNo.1 AWG24/26)

形XC6W-0022(コンタクトNo.2 AWG26/28)



注. 誤って接続した場合の交換用端子としてお使いください。



■種類

(◎印の機種は標準在庫機種です。無印(受注生産機種)の納期についてはお取引先会社にお問い合わせください。)

●個別形式

| 名称 | 極数 | 適用電線 | 形式 | 最小梱包単位(個) |
|---------|----|----------|-------------|-----------|
| 本体ハウジング | * | — | ◎形XC6M-96 | 20 |
| 一列コンタクト | 32 | AWG24/26 | 形XC6W-3221 | |
| | 32 | AWG26/28 | ◎形XC6W-3222 | |
| ダミー板 | — | — | 形XC6T-32 | 100 |
| 予備端子 | — | AWG24/26 | 形XC6W-0021 | |
| | — | AWG26/28 | 形XC6W-0022 | |

*32極の1列コンタクトを3枚挿入できます。

●組み合わせ形式

| 極数 | 適用電線 | 組み合わせ形式 | 組み合わせ内容 (個別形式×個数) | 最小梱包単位 (個) |
|----|----------|-------------|--|---------------|
| 96 | AWG24/26 | ◎形XC6V-9621 | 形XC6M-96×1 形XC6W-3221×3 | 20 |
| | AWG26/28 | 形XC6V-9622 | 形XC6M-96×1 形XC6W-3222×3 | |
| 64 | AWG24/26 | ◎形XC6V-6421 | 形XC6M-96×1 形XC6W-3221×2 形XC6T-32×1 | 20 |
| | AWG26/28 | 形XC6V-6422 | 形XC6M-96×1 形XC6W-3222×2 形XC6T-32×1 | |

注1. 組み合わせ形式はご手配いただくための形式で本体には印字されていません。

注2. これ以外の組み合わせ(列ごとに適用電線が異なる場合など)は、個別形式にてご手配ください。